



initiatives  
ÉTIQUETTES



VENTE DE CARNETS

D'ÉTIQUETTES PERSONNALISÉES



la tirelire  
ASSOCIATION DES PARENTS D'ÉLÈVES  
DE L'ÉCOLE INTERCOMMUNALE DU SCHARRACH

L'APE organise une vente d'étiquettes personnalisables pour tous types de supports : Vêtements, chaussures, gobelets en verre ou plastique...etc

Elles sont idéales pour compléter le pack scolaire !

Pour passer commande, il vous suffit de vous connecter sur :

<https://www.initiatives-etiquettes.fr/se-connecter>

Vous pourrez activer votre «**ESPACE PARENTS**», grâce à votre code d'accès :

**code d'accès : r20318337c**

NOM : .....

PRENOM : .....

Mail : .....

Tél : .....

Nom/Prénom élève \* : .....

\* (mettre le nom de l'élève qui récupèrera la commande totale)

Classe/Enseignant : .....

Pour toutes questions,  
votre contact :  
Hélène GUIGNIER  
06 07 17 66 96  
[heleneguignier@gmail.com](mailto:heleneguignier@gmail.com)

**Votre règlement :**

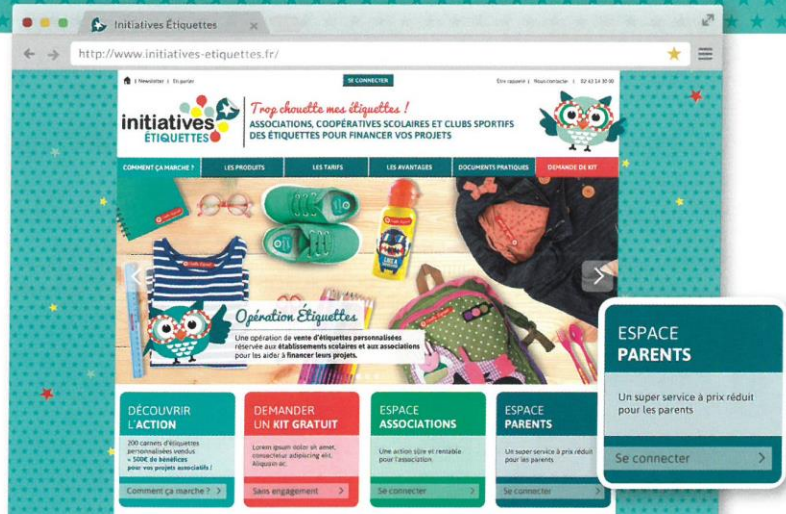
- Espèces
- Chèque **à l'ordre de l'APE**
- Virement : **merci d'indiquer le nom/prénom de l'élève dans le libellé du virement**

Date limite de retour des commandes le : <b>9 mai 2022</b>	Prix unitaire		Quantité	Total
Petit carnet de 80 étiquettes	<b>6 €</b>	X	.....	..... €
Grand carnet de 160 étiquettes	<b>8 €</b>	X	.....	..... €
Planches de 10 bracelets	<b>4 €</b>	X	.....	..... €
A transmettre via le cahier de liaison de votre enfant		<b>Total</b>	.....	..... €

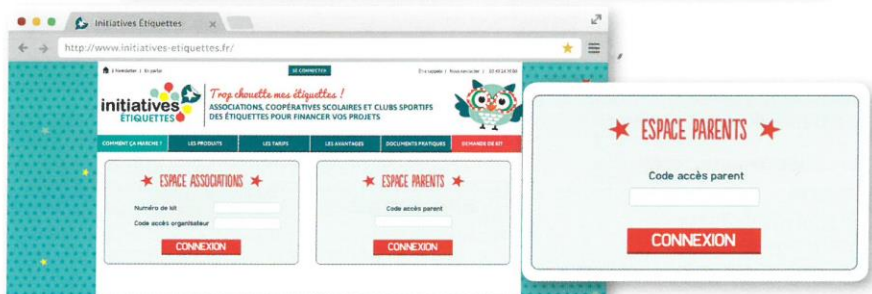
# ESPACE PARENTS :

## COMMENT SE CONNECTER ?

1 Rendez-vous sur notre site internet **initiatives-etiquettes.fr**



2 Identification du parent en indiquant **le code fourni** sur le sticker sur le document que vous aurez transmis.



INITIATIVES-ETIQUETTES.FR - 09

# ESPACE PARENTS :

Une fois connecté à leur espace, en **seulement 3 étapes** les parents peuvent passer leur commande.


## ÉTAPE 1 > CRÉATION DES ÉTIQUETTES



Les parents peuvent choisir :

- la police de caractère
- le picto
- la couleur du texte (sauf le bracelet)
- la couleur du fond (sauf le bracelet)

## ÉTAPE 2 > VÉRIFICATION ET COMMANDE



Les parents précisent leurs coordonnées et valident la quantité à commander.

Ils peuvent s'ils le souhaitent commander plusieurs carnets de différents formats.

Ils doivent impérativement cocher la case ci-dessous pour terminer cette étape :

*J'ai vérifié la conformité de chacun des produits (cliquez sur l'icône «voir»)*

## ÉTAPE 3 > CONFIRMATION



Les parents peuvent télécharger le visuel de leur carnet d'étiquettes et les bracelets personnalisés.



Les parents ne peuvent pas payer directement en ligne. Ils doivent transmettre leurs règlements à l'organisateur.